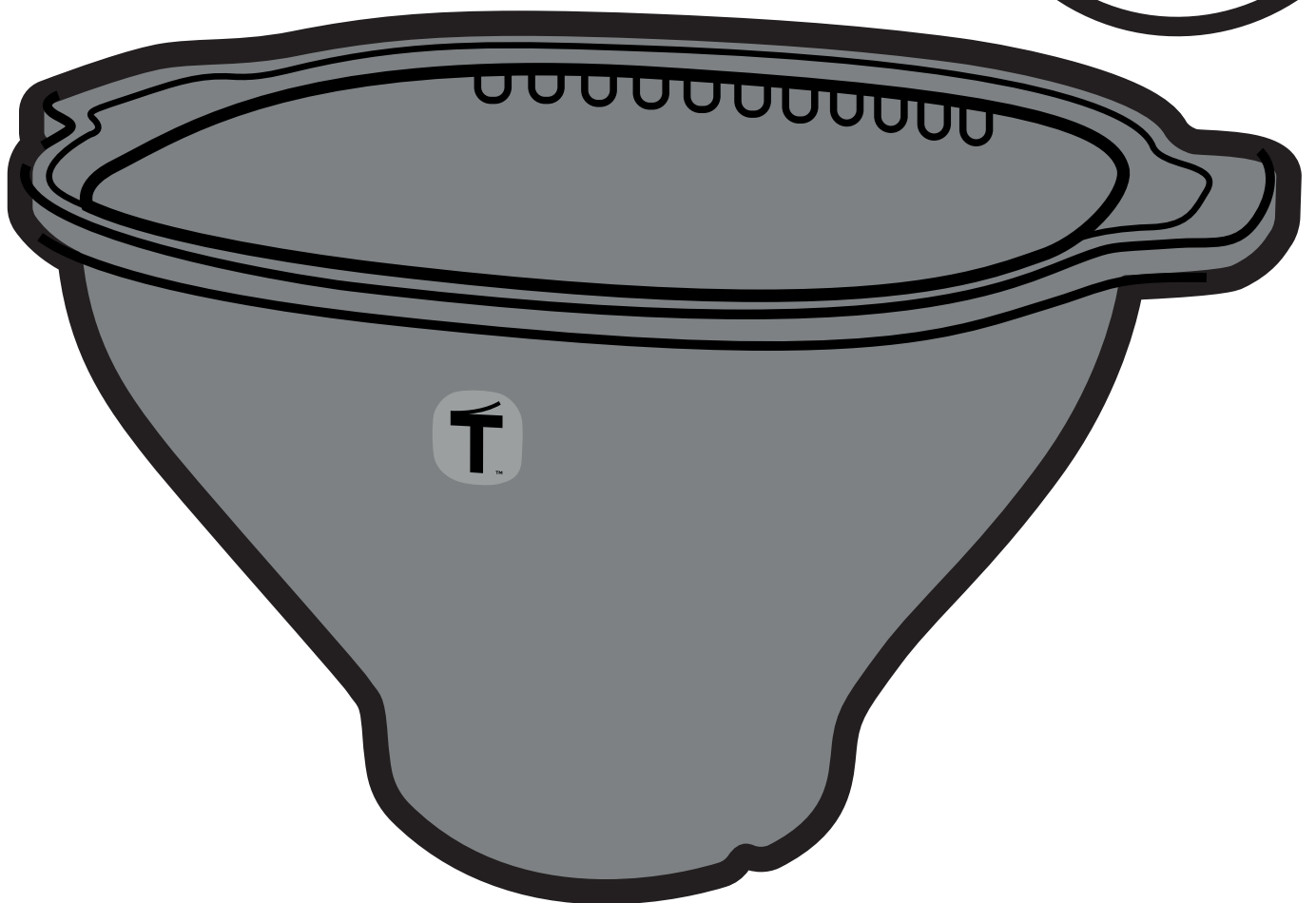

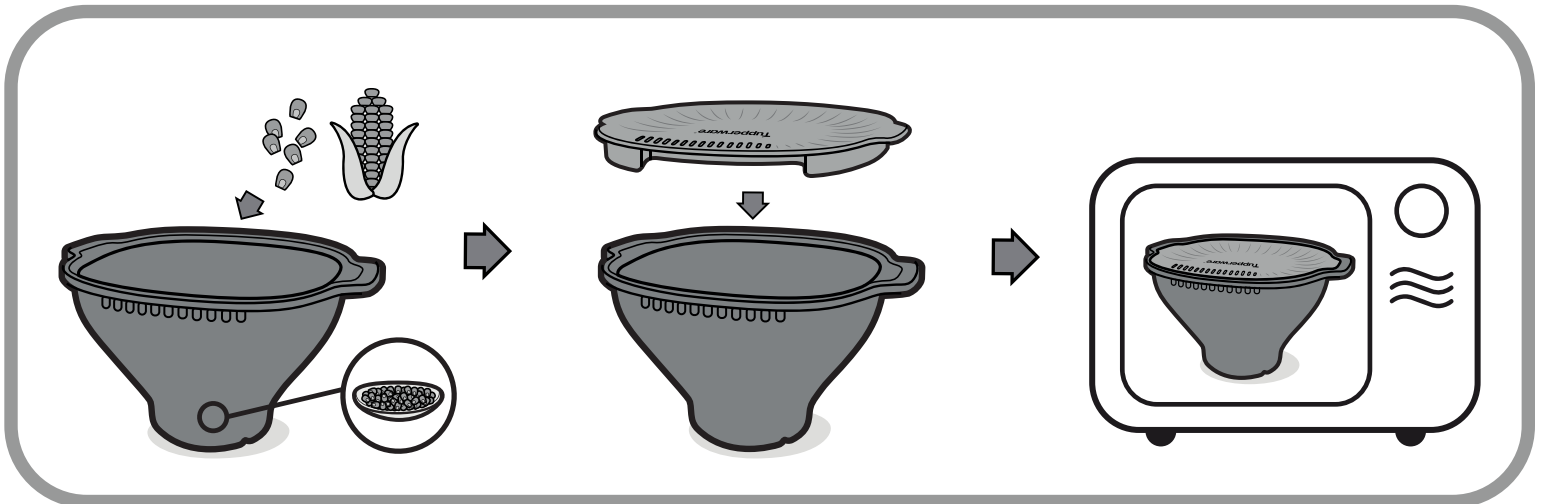
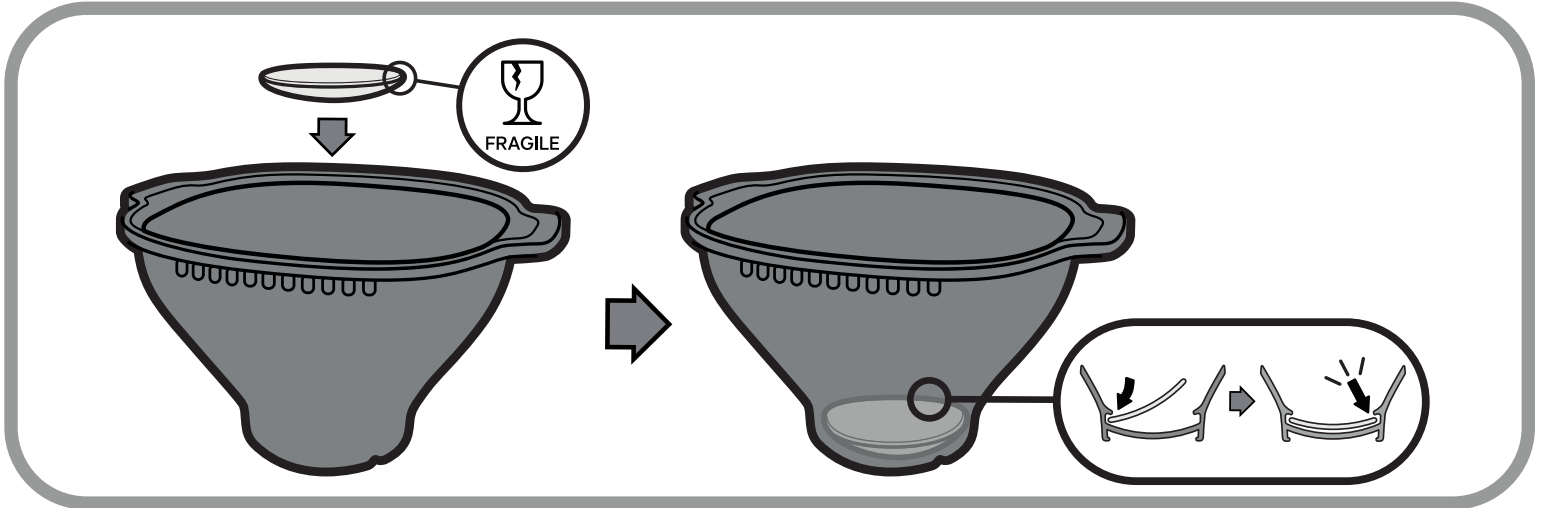
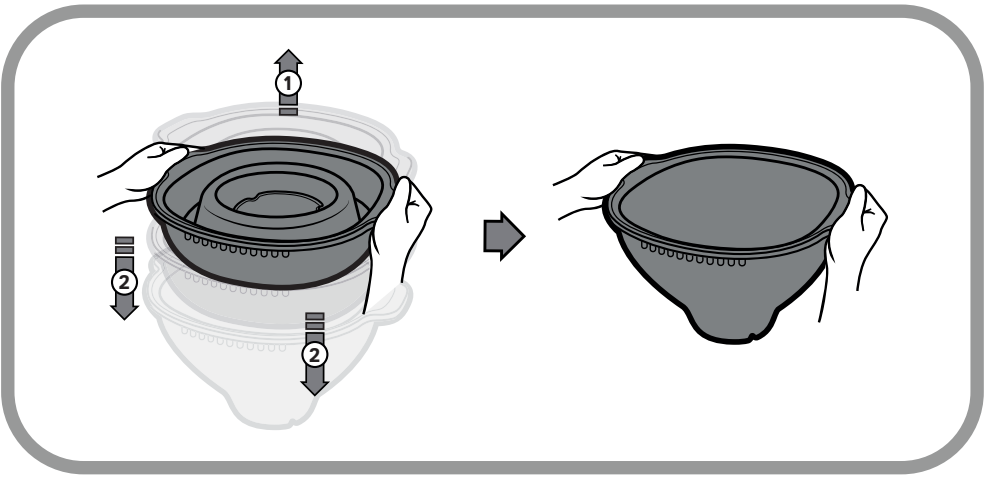




Tupperware WOW POP

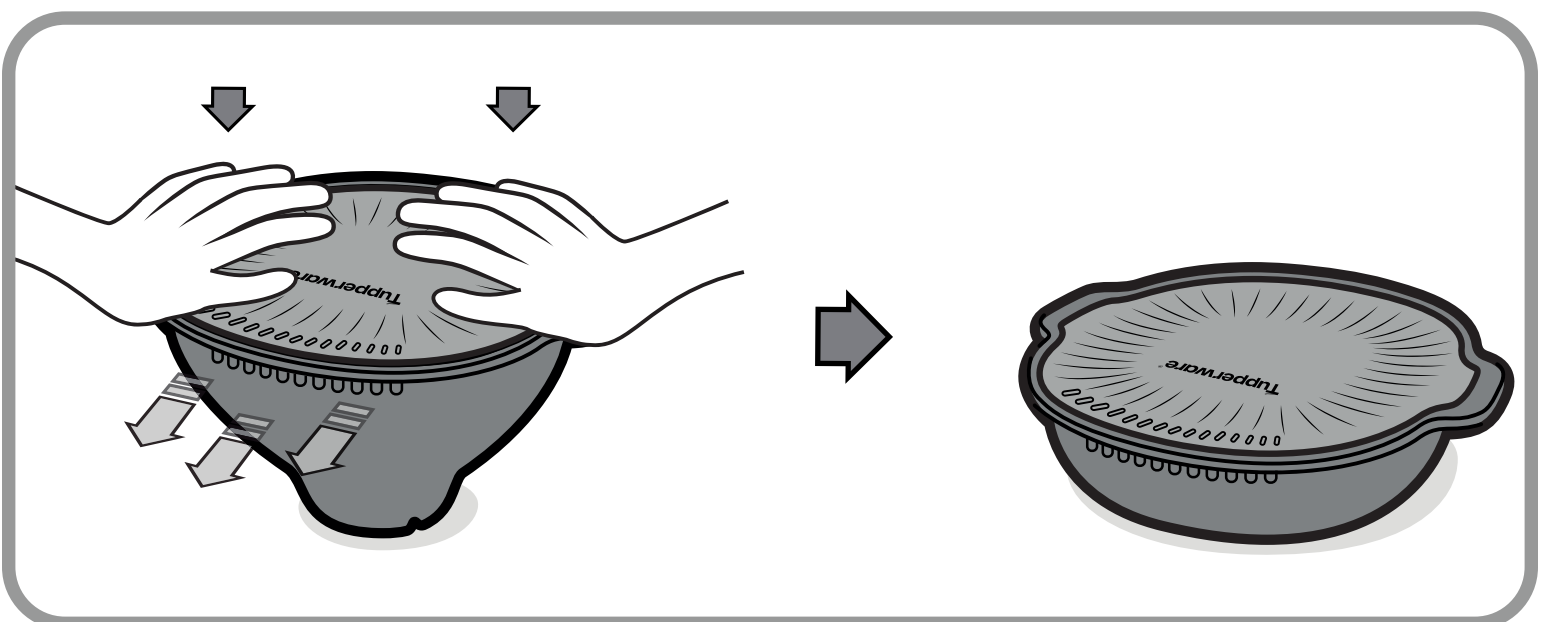
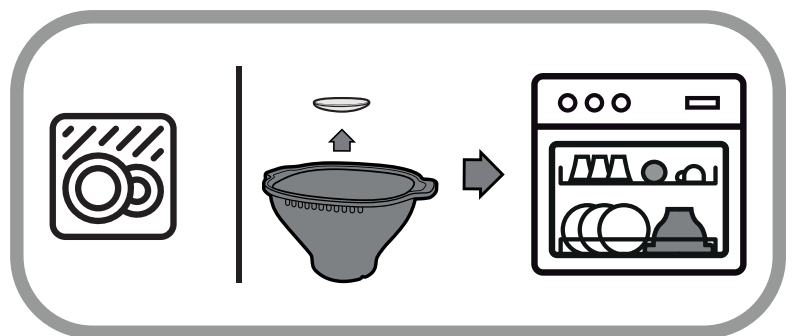
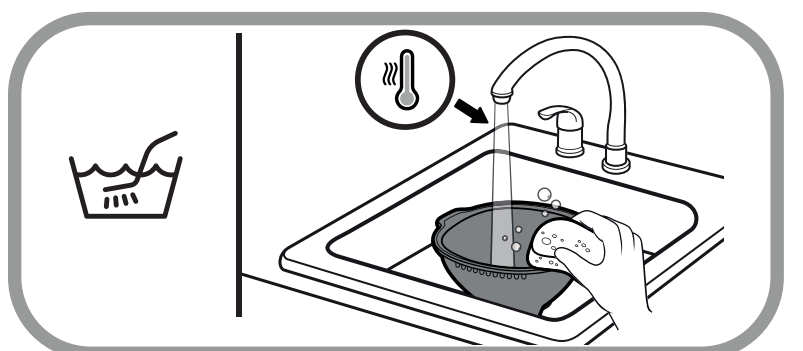

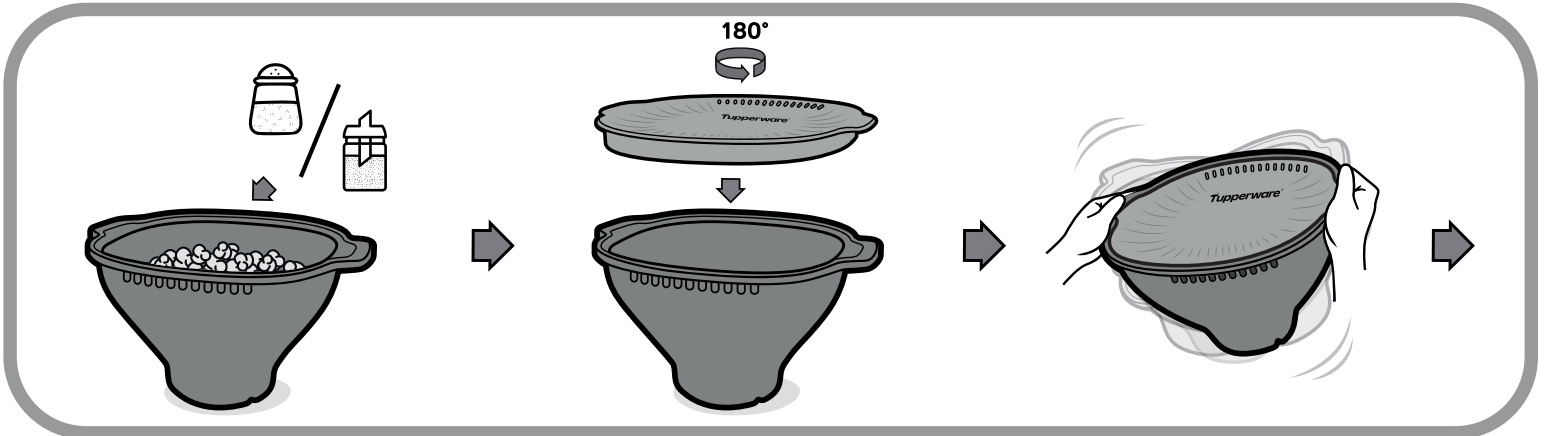
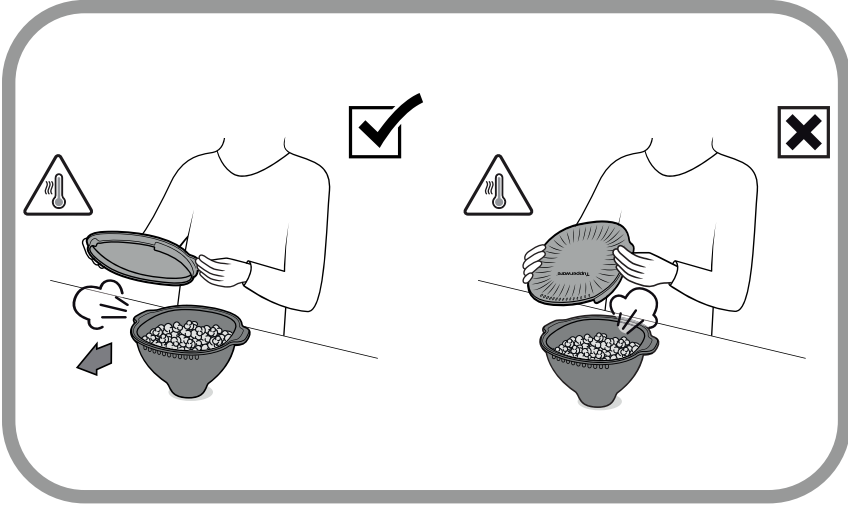
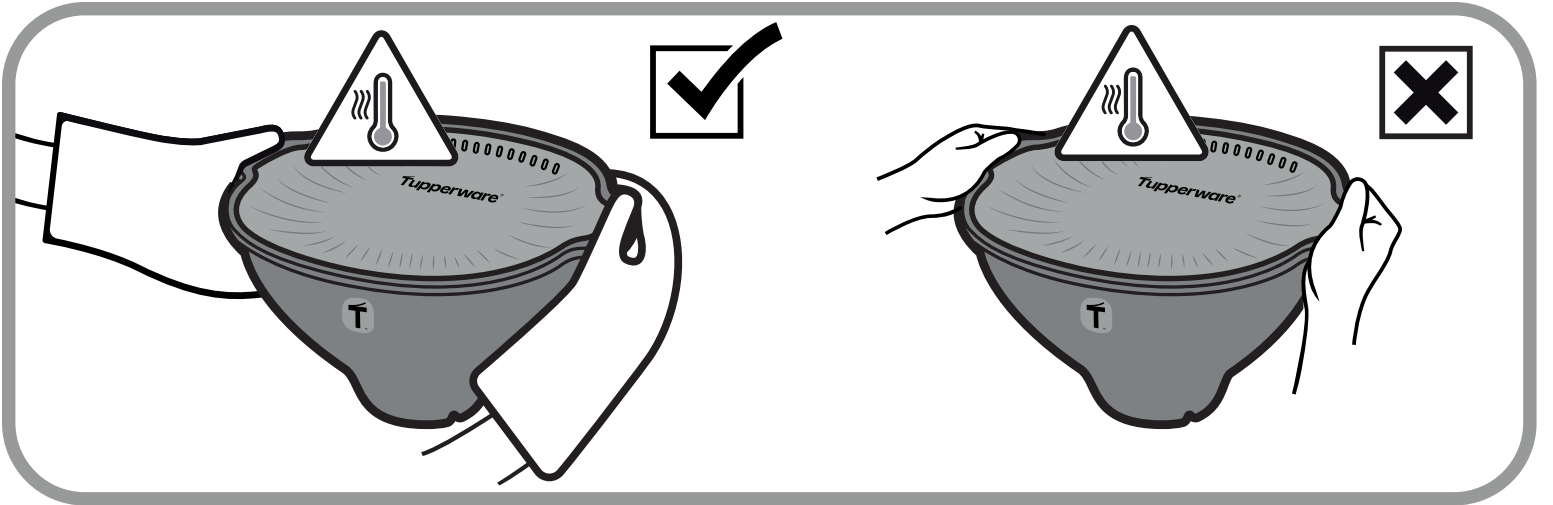
Microwave Popcorn Maker





2 tbsp - 30g	
1/4 cup - 54g	
1/3 cup - 67g	
MAX 6 tbsp - 72g	
1 tbsp = 15ml	





Съд за приготвяне на пуканки в микровълнова фурна

Поздравяваме ви за избора на Съда за приготвяне на пуканки в микровълнова фурна на Tupperware. Благодарение на уникалния дизайн и лесната функционалност, правенето на пуканки никога не е било толкова приятно!



Вижте картинките на страница 2 за подробни инструкции за употреба.

Важни предпазни мерки

1. Изисква се наблюдение от възрастен.
2. Никога не оставяйте микровълновата фурна без надзор по време на употреба.
3. Не добавяйте повече зърна царевица от максималното препоръчано количество.
4. Зърната царевица, които не са се пукнали не трябва да се приготвят отново. Повторното приготвяне на непукнали се зърна царевица може да доведе до изгорени пуканки и потенциално увреждане на съда.
5. Не използвайте програмата за приготвяне на пуканки в микровълнова фурна, тъй като тя е подходяща само за приготвяне на пакетирани пуканки в плик за микровълнова фурна.
6. Приготвянето на пуканките може да отнеме повече или по-малко време в зависимост от вида на използваната микровълнова фурна. За някои микровълнови фурни е необходимо повече време, за да се изпукат зърната. Трябва да регулирате времето за приготвяне според вашата микровълнова фурна след първия опит.
7. При първата употреба се препоръчва зърната царевица да се изпукат без подправки/овкусители. Сложете таймера на 3 минути. Слушайте внимателно звука на пукащите се зърна царевица. След като честотата намалее и интервалът между пуканията е около 2 секунди, спрете микровълновата фурна. Ако се наложи, променете времето за пукане след първата партида.
8. Ако смятате, че в купата са останали твърде много неизпукани зърна царевица след първата порция, добавете 15 до 30 секунди към приготвянето на следващата порция пуканки.
9. Различните микровълнови фурни имат различна производителност. Тестването на Tupperware се основава на настройката „High“ на микровълновата фурна с максимална мощност от 1000 вата.
10. Когато използвате конкретна рецепта на Tupperware, се уверете, че следвате внимателно инструкциите за рецептата, тъй като времето ще варира в зависимост от суровите зърна за пуканки.
11. Отворете съда за приготвяне на пуканки веднага след употреба, за да сте сигурни, че пуканките ще останат хрупкави.
12. Разклатете по-голямата част от непукналите се зърна с помощта на гевгира.
13. Страните и дъното може да са горещи, внимавайте, когато поставяте съда за пуканки в скута си.
14. Оставете продукта да се охлади напълно преди да го почистите – стъклената тава е много гореща веднага след употреба!
15. Сгънете продукта преди транспортиране за съхранение (в случай че

продуктът падне на пода, рискът от счупване на стъклото е много по-малък в сгънатата позиция).

16. Ако стъклото е повредено/счупено, изхвърлете продукта, не го използвайте повече и се свържете с Tupperware, за да закупите нов продукт.
17. С течение на времето по вътрешната част на капака могат да се появят малки бели точки. Те не влияят на производителността на съда за приготвяне на пуканки, нито променят материала. Тези бели точки се смятат за нормални за това приложение и не се покриват от гаранцията.

Ангажиментът на Tupperware

Нашите продукти отразяват ангажимента ни за съществено въздействие върху обкръжаващата ни среда. Ние в Tupperware проектираме всички продукти така, че отпадъците от пластмаса и храна да бъдат сведени до минимум. Като създаваме качествени и трайни продукти за многократна употреба, които да издържат на изпитанията на времето, подкрепяме мисията си за намаляване на отпадъците и за дълголетие на нашата планета, хората и общностите, в които живеем и работим.

Съд за приготвяне на пуканки в микровълнова фурна Tupperware е защитена с гаранция от Tupperware срещу дефекти на материалите или изработката, които може да възникнат при използване на продукта съгласно упътването и при нормална употреба в домакинството.

Гаранцията не включва повреда на продукта в резултат на невнимателна или неправилна употреба, като например прегряване, петна и надраскване по вътрешните и външните повърхности или о бразуване на вдлъбнатини вследствие на изпускане.

Ако вашият продукт е обезпечен с гаранция, прочетете гаранционните условия, приложими за държавата ви, за да се запознаете с пълното описание на покритието.

Продуктът на Tupperware е предназначен за многократна употреба. Ако по някаква причина продуктът ви се повреди и не е обезпечен с гаранция или вече нямате нужда от него, проявете отговорност и го предайте за рециклиране или ни се обадете, за да ви съдействаме.

www.tupperware.eu